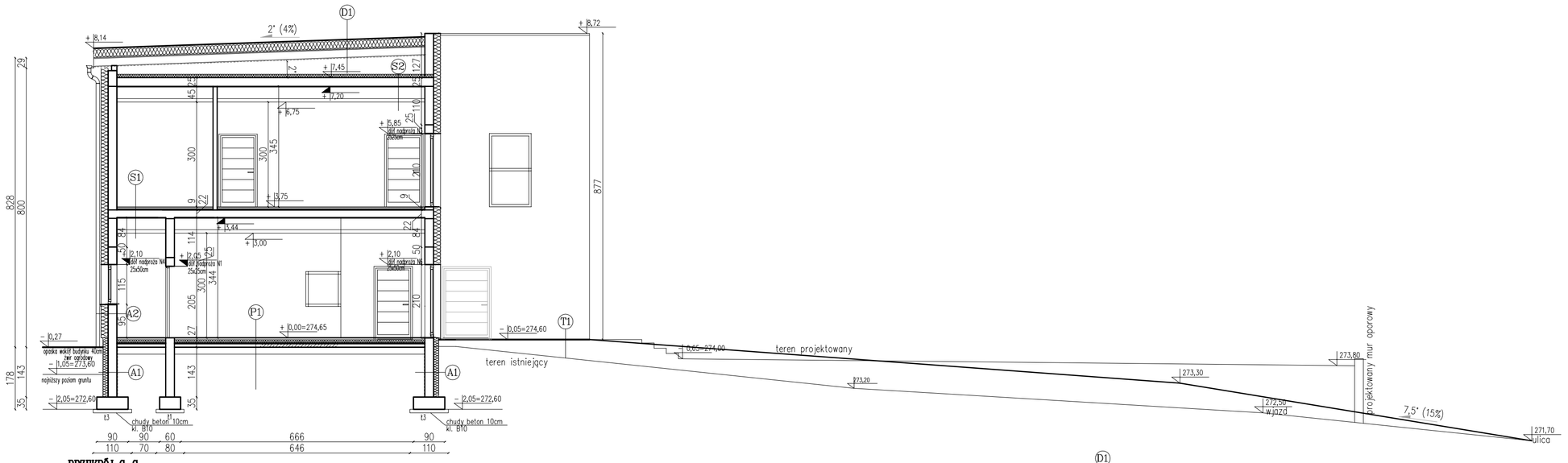


PRZEKRÓJ C-C

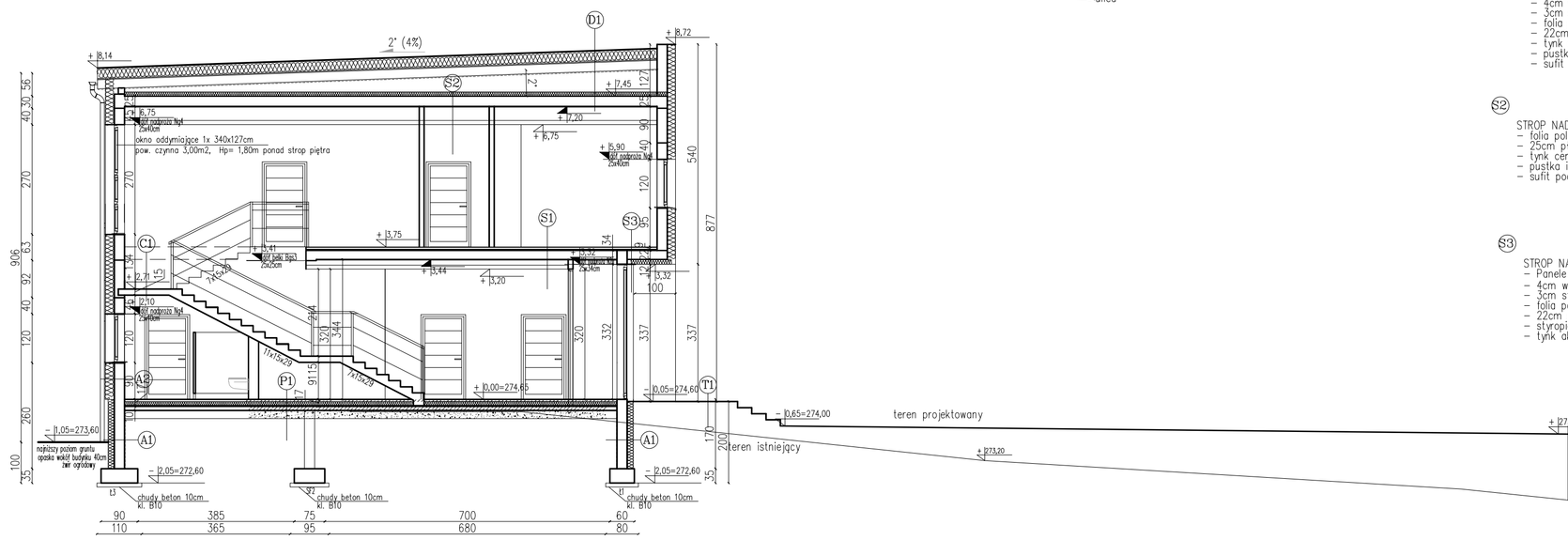


PRZEKRÓJ A-A

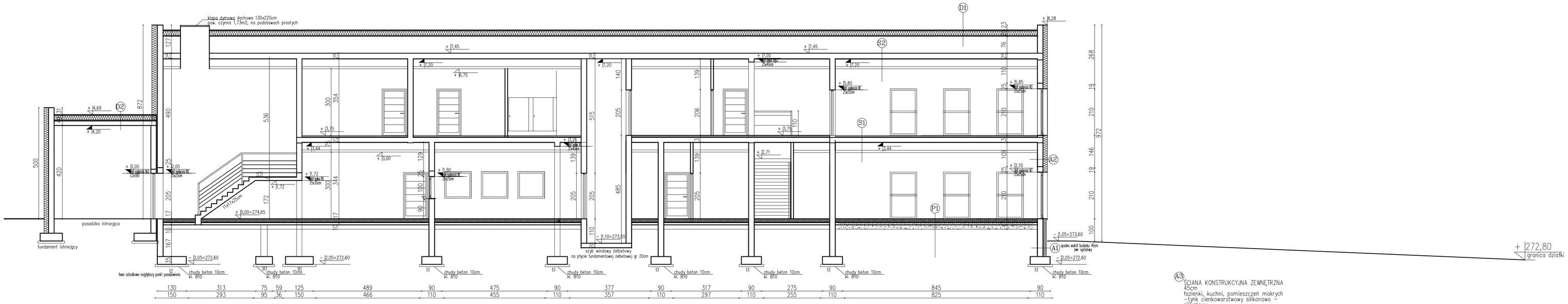


PRZEKRÓJ B-B

D1

DACH WENTYLOWANY
- papa termozgrzewalna lub membrana dachowa
- 25cm styropian EPS – styropapa
- folia paroprzepuszczalna, 1500–4000 g/m2/24h, Sd 0,015–0,045 m
- płyta OSB 22mm
- krokiew 15x22cm
- paroizolacja – folia sd>40, sklejana na zakładach taśmą aluminiową, do ścian klejona taśmą butylową
- pustka powietrzna
- wełna mineralna skalna 10cm
- strop żelbetowy 25cm

C1

SCHODY
- terrakota na kleju
- 15cm płyta żelbetowa
- tynk cementowo–wapienny

P1

PODŁOGA NA GRUNCIE
- Panele podłogowe/ terakota
- 5cm wylewka cementowa zbrojona siatką fi 3 / 10cm
- 10cm styropian EPS 200
- folia PE 0,2mm na suchy zakład 30cm
- masa polimerowo–bitumiczna 2x1,5kg/m2, po zagruntowaniu emulsją bitumiczną
- 10cm beton c12 / 15
- podsypka piaskowa min. 20cm

S1

STROP NAD PARTEREM I
- Panele podłogowe/ terakota
- 4cm wylewka cementowa zbrojona siatką fi 3 / 10cm
- 3cm styropian EPS 100
- folia polietylenowa
- 22cm płytą żelbetową
- tynk cementowo–wapienny
- pustka instilacyjna 14–32cm
- sufit podwieszany kasetonowy na ruszcie metalowym

S2

STROP NAD PIĘTREM
- folia polietylenowa
- 25cm płytą żelbetowa
- tynk cementowo–wapienny
- pustka instilacyjna 14–32cm
- sufit podwieszany kasetonowy na ruszcie metalowym

S3

STROP NAD PARTEREM – wspornik
- Panele podłogowe
- 4cm wylewka cementowa zbrojona siatką fi 3 / 10cm
- 3cm styropian EPS 100
- folia polietylenowa
- 22cm płytą żelbetowa
- styropian 12cm na klej
- tynk akrylowy cienkowarstwowy 15mm

A1

ŚCIANA KONSTRUKCYJNA ZEWNĘTRZNA
COKOŁOWA
folia kubełkowa – układana pionowo do wysokości obsypania kubełkami w stronę gruntu
izolacja przeciwwilgociowa masa bitumiczna 2x po zagruntowaniu emulsją bitumiczną
styrodur WPS 15cm na klej
ściana fundamentowa bloczki fundamentowe 25cm
izolacja przeciwwilgociowa masa bitumiczna 2x po zagruntowaniu emulsją bitumiczną
folia kubełkowa – układana pionowo do wysokości obsypania kubełkami w stronę gruntu

A2

ŚCIANA KONSTRUKCYJNA ZEWNĘTRZNA
–tynk cienkowarstwowy akrylowy 15mm
–styropian 20cm grafitowy
–pustak ceramiczny 25cm
–tynk cementowo wpienny 20mm

T1

NAWIERZCHNIA UTWARDZONA KOSTKA BETONOWA
–nawierzchnia z kostki betonowej – kostka bet. wibroprasowana gr. 8cm
– podsypka cementowo piaskowa piasek do 2mm, żwir granitowy do 5mm 1:4 gr 5cm
–górna warstwa podbudowy z kruszywa łamanego stabilizowanego mechanicznie 0/31,5mm gr 8cm
–dolna warstwa podbudowy z kruszywa łamanego stabilizowanego mechanicznie 0/63mm gr 12cm
W ZALEŻNOŚCI OD WYSOKOŚCI NASYPU NIWELACYJNEGO WARSTWA BĘDZIE MIAŁA GRUBOŚĆ 12CM–125CM
–warstwa odsączająca piasku, piasek stabilizowany Rm=2.5 MPa gr. 15cm

A3

ŚCIANA KONSTRUKCYJNA ZEWNĘTRZNA 45cm
łazienki, kuchni, pomieszczeń mokrych
–tynk cienkowarstwowy silikonowo – silikatowy
–styropian 20cm na kleju, elewacyjny
–pustak 25cm ceramika na zaprawie cementowo – wapiennej
–tynk cementowo wpieriny 20mm
–folia w płynie na 2,0m wysokości pomieszczenia
–płytki ceramiczne na 2,0m wysokości pomieszczenia.

A4

ŚCIANA KONSTRUKCYJNA WEWNĘTRZNA 25cm
łazienki, kuchni, pomieszczeń mokrych
–płytki ceramiczne na 2,0m wysokości pomieszczenia.
–folia w płynie na 2,0m wysokości pomieszczenia
–tynk cienkowarstwowy cementowo – wapienny 20mm
–pustak 25cm ceramika na zaprawie cementowo – wapiennej
–tynk cementowo wpieriny 20mm
–folia w płynie na 2,0m wysokości pomieszczenia
–płytki ceramiczne na 2,0m wysokości pomieszczenia.

A5

ŚCIANA DZIAŁOWA LEKKA WEWNĘTRZNA 12cm
łazienki, kuchni, pomieszczeń mokrych
–płytki ceramiczne na kleju na 2,0m wysokości pomieszczenia.
–folia w płynie na 2,0m wysokości pomieszczenia
–płyta G–K przeciwwilgociowa, faczenia siatkowane, gispowane gładzią i gruntowane.
–stelarz metalowy ścianki G–K
–wełna mineralna
–płyta G–K przeciwwilgociowa, faczenia siatkowane, gispowane gładzią i gruntowane.

A6

KABINA SYSTEMOWA – ŚCIANKI Z LAMINATU HPL 12MM, stopki kabin, zawiasy i klamki stal nierdzewna satynowana.

A7

ŚCIANA LEKKA G–K – ZABUDOWA ZESTAWÓW PODTYNKOWYCH WC 25CM

| INDEKS | ZMIANY | DATA |
|---|---|---|
| 1. | | |

Wszystkie prawa zastrzeżone. Rysunek podlega ochronie prawnej zgodnie z przepisami Ustawy z dnia 04.02.1994r. o Prawie autorskim i prawach pokrewnych. Powielanie oraz wykorzystywanie rysunku bez zgody autora jest zabronione

OBIEKT
**Projekt rozbudowy szkoły podstawowej nr 4 w Orzeszu Jaskowicach**

INWESTOR
Urząd Miasta Orzesze
ul. Św. Wawrzyńca 21
43–180 Orzesze

ADRES INWESTYCJI
ul. 1 Maja,
43–180 Orzesze Jaskowice

NR DZIAŁKI 231/220, 1160/222

FAZA
**PROJEKT BUDOWLANY**

BRANŻA
ARCHITEKTURA

| PROJEKTANT | NR UPRAWNIEŃ | PODPIS |
|---|---|---|
| PROJEKTANT<br>mgr inż. arch. Marcin KRUSZYŃSKI | 60/06/SLOKK/II | |
| OPRACOWAŁY<br>mgr inż. arch. Maciej DÖEHLIN | 52/08/SLOKK/II | |

TYTUŁ RYSUNKU
**PRZEKROJE A–A B–B C–C**

| DATA | SKALA | NR RYS. |
|---|---|---|
| 12.2018 | 1:100 | A5 |